



PORTE CON PANNELLO APPLICATO PVC | LEGNO | ALLUMINIO

PORTE ESTERNE

CONTINUA INNOVAZIONE dal 1994

- ✓ Qualità
- ✓ Innovazione
- ✓ Tecnologia Avanzata
- ✓ Rete Professionale Di Partner Commerciali
- ✓ Esperienza
- ✓ Presenza Internazionale


DAKO è una lunga storia di innovazione, il quale scopo è capire le esigenze dei propri clienti e assecondarne le necessità.

Dall'anno 1994 DAKO produce alta lavorazione di serramenti in PVC, legno ed alluminio, il tutto in continua espansione, adattandosi alle richieste dei propri clienti. L'azienda ha a cuore la qualità e la perfetta riuscita dei propri prodotti: modernizzando il processo di produzione, con lo sviluppo di nuove tecnologie, aumentando sistematicamente le qualifiche del proprio personale, investendo nello sviluppo della propria società, espandendo il business a nuovi mercati esteri. Il successo di DAKO sono i milioni di finestre, porte, sezionali, persiane, e una vasta cerchia di clienti soddisfatti in ogni parte del mondo.

Dove siamo?

Polonia, Germania, Italia, Norvegia, Svezia, Francia, Belgio, Repubblica Ceca, Slovacchia, Svizzera, Lussemburgo, Spagna, Israele, Tunisia, Messico, Giappone e molti altri paesi di Tutto il Mondo.

Offerta completa - scopri di più sui cataloghi DAKO





LA STRADA VERSO LA QUALITÀ

Scopri la strada verso la qualità di DAKO, scopri come va avanti il processo, il quale scopo è rendere possibile ogni singola richiesta del proprio cliente.

Analisi delle possibilità tecnologiche

Il progresso tecnologico offre ai produttori l'aumento delle opportunità per soddisfare le crescenti aspettative dei propri clienti. I produttori devono costantemente tener traccia delle innovazioni tecniche e modificare le proprie offerte per includere soluzioni che meglio soddisfano le esigenze degli utenti. La fabbrica finestre DAKO dispone di un squadra qualificata di ingegneri esperti che formano il dipartimento dello sviluppo del prodotto.

La scelta dei migliori componenti

Tutti i prodotti sono costruiti con componenti forniti da produttori riconosciuti in vari mercati di tutto il mondo. Top-Qualità profili PVC, legno con proprietà ottimali, legami di sistemi fisico-meccanici e alluminio utilizzati nelle più prestigiose realizzazioni Polacce ed Europe, garantiscono l'affidabilità e la durata dei prodotti. Finestre e raccordi da fornitori affidabili offrono la massima efficienza energetica, sicurezza e funzionalità del prodotto.

La scelta dei migliori componenti

Tutti i prodotti sono costruiti con componenti forniti da produttori riconosciuti in vari mercati di tutto il mondo. Top-Qualità profili PVC, legno con proprietà ottimali, legami di sistemi fisico-meccanici e alluminio utilizzati nelle più prestigiose realizzazioni Polacce ed Europe, garantiscono l'affidabilità e la durata dei prodotti. Finestre e raccordi da fornitori affidabili offrono la massima efficienza energetica, sicurezza e funzionalità del prodotto.

Con esperienza e personale qualificato

Il processo di produzione è controllato e gestito da professionisti e costruttori qualificati con anni di esperienza lavorativa. Formazione regolare e collaudo garantiscono un elevato livello di competenza necessaria per la costruzione di finestre, porte complesse, terrazze moderne e grandi vetrate e molte altre soluzioni avanzate.

Norme e standard

Per il bene dei più alti standard di produzione la fabbrica finestre DAKO è sottoposta a procedure di controllo, ispezioni, valutazioni e certificazioni. Queste procedure provocano autorizzazioni, certificati e il diritto di utilizzare i marchi confermando la qualità dei prodotti stessi. DAKO ha tra l'altro Q-Zert un certificato rilasciato su una verifica da parte del IFT Rosenheim. Il più importante centro di ricerca in Europa. I prodotti DAKO sono conformi con la linea europea CE, le autorizzazioni dai propri fornitori in base ai componenti sono prove in conformità di severi requisiti di sicurezza.

Controllo qualità

Una parte importante del processo di produzione è controllo qualità DAKO. Controlli dettagliati sono eseguiti su componenti e prodotti finiti in fabbrica, per poi esser rivenduti ai propri clienti. Ogni linea di produzione ha il suo monitoraggio e il proprio percorso di controllo qualità grazie al lavoro di molti specialisti. La vigilanza supplementare controlla e verifica il corso della produzione di tutte le linee.

Team trasporto

Le finestre sono un prodotto delicato, che richiede un trattamento adeguato durante il trasporto. Il nostro Team di trasportatori ha il pieno controllo nelle fasi di carico, trasporto e scarico del prodotto, grazie al quale tutti i nostri prodotti possano arrivare intatti ai propri clienti. Un ulteriore vantaggio del proprio trasporto è la tempistica delle consegne.

Consulenti competenti in sale d'esposizione

L'ultimo passo verso la qualità Dako è uno showroom. Solo la consulenza di esperti e corretta valutazione della situazione, della costruzione assicura che la lavorazione dei serramenti acquistati svolga a pieno la propria funzione e soddisfi le aspettative degli utenti. I Partners DAKO sono professionisti, dispongono di grande esperienza e conoscenza necessaria a soddisfare tutte le esigenze della moderna architettura.



“ *Il carattere della Casa rispecchia la
personalità del padrone di casa, e le
porte ne sono il marchio di fabbrica...*



...Chi sei?



Osamu Ono - con 25 anni di esperienza nella formazione dello spazio progettando residenze moderne, nonché strutture commerciali avanzate. Si è specializzato nella costruzione di edifici ad alto risparmio energetico nel rispetto dell'ambiente, utilizzando la tradizione nelle realizzazioni contemporanee dell'architettura e del design giapponese. 5 anni consiglia ai propri clienti la lavorazione del legno DAKO. Vive e lavora in Giappone.

Lo spazio in cui viviamo influenza la nostra qualità di vita e la possibilità di plasmarlo ti dà la possibilità di decidere su questa qualità. A partire dalla scelta del design per la casa, determinando il colore dominante in essa, per la selezione degli elementi decorativi - con ogni decisione creiamo il suo futuro.

La scelta della porta fra queste decisioni occupa un posto speciale. La porta è una nuova apertura, l'inizio e l'accoglienza, ma anche riparo. Sono così piene di significato, ma allo stesso tempo chiaramente evidenziano, focalizzando l'attenzione dei passanti e visitatori. Come risultato, come nessun altro elemento può determinare il carattere della casa.

Vi incoraggio vivamente a effettuare questa valutazione in modo cosciente e deliberato.

Modelli	p. 8
Costruzione, accessori e coloristica porte in PVC	p. 102
Costruzione, accessori e coloristica porte in legno	p. 108
Costruzione, accessori e coloristica porte in alluminio	p. 112
HarmonyLine	p. 118

Tutti modelli sono disponibili in:
ALLUMINIO | LEGNO | PVC

I disegni hanno lo scopo illustrativo.
 Le realizzazioni possono leggermente variare.

Scegli il tuo modello:



Nuovi modelli s. 10



01.07 | Tala s. 14



04.01 | Taida s. 18



02.09 | Sotera s. 22



05.02 | Nila s. 26



04.08 | Niceta s. 30



02.10 | Kora s. 34



05.01 | Eunika s. 38



04.05 | Feba s. 42



05.05 | Fotyna s. 46



03.02 | Idalia s. 52



03.04 | Argea s. 56



05.06 | Alla s. 60



05.04 | Zoe s. 64



04.11 | Alba s. 68



03.05 | Dalia s. 72



06.01 | LILA s. 76



06.02 | Stella s. 80



04.12 | Tulia s. 84



01.04 | Noel s. 88



02.06 | Zola s. 92



04.04 | Keira s. 96



Sul nostro sito www.dako.eu puoi progettare il tuo modello personale di porte grazie ad un comodo **configuratore online**

01.01 | TIRANO

NUOVI MODELLI 2017



01.02 | MEVA



01.03 | SCALA



01.05 | GALLA



01.06 | ELIGIA



01.08 | BONA



01.09 | AUREA



01.10 | ANDREA



01.11 | SAFIR



01.12 | CANIS



02.01 | MAURA



02.02 | OLIMPIA




02.03 | MELA



02.04 | MELISA



02.05 | KASJOPEA



02.07 | FABIA



02.08 | SOURIS



02.11 | FELIX



02.12 | LUX



03.01 | PERLA



OMBRA | 03.03



03.06 | ALMA



04.02 | SABANA



04.03 | RESTIGA



04.06 | THELON



04.07 | DORA



04.09 | BONITA



04.10 | PECOS



05.03 | CAURA



06.03 | LIGIA



06.05 | NIMFA




06.04 | GLORIA



06.06 | OFELIA



SCOPRI DI PIÙ SUL
DAKO.EU



Modello TALA



 PVC

Materiale: **PVC**
Modello: **01.07 TALA**
Spessore: **82 mm**
Colore Est: **Antracite (RAL 7016)**
Colore Int: **Bianco (RAL 9016)**
Descrizione: **Fresture dall'esterno**
Maniglione: **Q-10, lungh. 1000 mm**
Dimensioni: **1100 / 2105 mm**

Controlla gli accessori standard e quelli opzionali a pag 103



ALLUMINIO



LEGNO



Materiale: **ALLUMINIO**
 Modello: **01.07 TALA**
 Spessore: **90 mm**
 Colore Est: **Argento (RAL 9006)**
 Colore Int: **Argento (RAL 9006)**
 Descrizione: **Fresture dall'esterno**
 Maniglione: **Q-10, lung. 1500 mm**
 Dimensioni: **1120 / 2100 mm**

Controlla gli accessori standard e quelli opzionali a pag

113

Materiale: **LEGNO**
 Modello: **01.07 TALA**
 Spessore: **92 mm**
 Colore Est: **Pino antico**
 Colore Int: **Pino antico**
 Descrizione: **Fresture dall'esterno**
 Maniglione: **P-10, lung. 1000 mm**
 Dimensioni: **1100 / 2100 mm**

Controlla gli accessori standard e quelli opzionali a pag

109



11



Modello TAIDA



ALLUMINIO


Materiale: **ALLUMINIO**
 Modello: **04.01 TAIDA**
 Spessore: **90 mm**
 Colore Est: **Noce (2178.007)**
 Colore Int: **Noce (2178.007)**
 Descrizione: **Dall'esterno: applicazione di acciaio inossidabile**
 Maniglione: **P-10, lungh. 1600 mm**
 Dimensioni: **1120 / 2100 mm**

Controlla gli accessori standard e quelli opzionali a pag

113



PVC



LEGNO



Materiale: **PVC**
 Modello: **04.01 TAIDA**
 Spessore: **82 mm**
 Colore Est: **Marrone scuro (RAL 8017)**
 Colore Int: **Bianco (RAL 9016)**
 Descrizione: **Dall'esterno: applicazioni di acciaio inossidabile opaco, spazzolato.**
 Maniglione: **P-10 lungh. 1600 mm**
 Dimensioni: **1100 / 2105 mm**

Controlla gli accessori standard e quelli opzionali a pag 103

Materiale: **LEGNO**
 Modello: **04.01 TAIDA**
 Spessore: **92 mm**
 Colore Est: **Teak**
 Colore Int: **Teak**
 Descrizione: **Dall'esterno: applicazioni di acciaio inossidabile opaco, spazzolato.**
 Maniglione: **P-10, lungh. 800 mm**
 Dimensioni: **1100 / 2100 mm**

Controlla gli accessori standard e quelli opzionali a pag 109



Modello SOTERA






Materiale: **PVC**
 Modello: **02.09 SOTERA**
 Spessore: **82 mm**
 Colore Est: **Antracite (RAL 7016)**
 Colore Int: **Bianco (RAL 9016)**
 Descrizione: **Fresture dall'esterno**
 Maniglione: **P-10, lungh. 1500 mm**
 Dimensioni: **1100 / 2105 mm**

Controlla gli accessori standard e quelli opzionali a pag 103



ALLUMINIO



Materiale: **ALLUMINIO**
 Modello: **02.09 SOTERA**
 Spessore: **90 mm**
 Colore Est: **Grigio basalto (RAL 7012)**
 Colore Int: **Grigio basalto (RAL 7012)**
 Descrizione: **Fresture dall'esterno; applicabilità di intarsio**
 Maniglione: **P-10, lungh. 1500 mm**
 Dimensioni: **1120 / 2100 mm**

Controlla gli accessori standard e quelli opzionali a pag 113

LEGNO



Materiale: **LEGNO**
 Modello: **02.09 SOTERA**
 Spessore: **92 mm**
 Colore Est: **Palisandro**
 Colore Int: **Palisandro**
 Descrizione: **Fresture dall'esterno**
 Maniglione: **P-10, lungh. 800 mm**
 Dimensioni: **1100 / 2100 mm**

Controlla gli accessori standard e quelli opzionali a pag 109



Modello NILA



LEGNO



Materiale: **LEGNO**
Modello: **05.02 NILA**
Spessore: **92 mm**
Colore Est: **Marrone cioccolato**
Colore Int: **Marrone cioccolato**
Descrizione: **Dall'esterno: applicazioni di acciaio inossidabile opaco, spazzolato; fresature dall'esterno**
Maniglia: **Argento con la placca lunga**
Dimensioni: **1100 / 2100 mm**

Controlla gli accessori standard e quelli opzionali a pag 109



ALLUMINIO



Materiale: **ALLUMINIO**
 Modello: **05.02 NILA**
 Spessore: **90 mm**
 Colore Est: **Bianco (RAL 9016)**
 Colore Int: **Bianco (RAL 9016)**
 Descrizione: **Dall'esterno: applicazioni dall'esterno di colore Winchester (49240); fresature dall'esterno**
 Maniglione: **Q-10, lungh. 580 mm**
 Dimensioni: **1120 / 2100 mm**

Controlla gli accessori standard e quelli opzionali a pag 113

PVC




Materiale: **PVC**
 Modello: **05.02 NILA**
 Spessore: **82 mm**
 Colore Est: **Antracite (RAL 7016)**
 Colore Int: **Bianco (RAL 9016)**
 Descrizione: **Dall'esterno: applicazioni dall'esterno di colore Winchester (49240); fresature dall'esterno**
 Maniglione: **Q-10, lungh. 1400 mm**
 Dimensioni: **1100 / 2105 mm**

Controlla gli accessori standard e quelli opzionali a pag 103



Modello NICETA



LEGNO


Materiale: **LEGNO**
 Modello: **04.08 NICETA**
 Spessore: **92 mm**
 Colore Est: **Pino antico**
 Colore Int: **Pino antico**
 Descrizione: **Dall'esterno: applicazioni di acciaio inossidabile opaco, spazzolato; fresature dall'esterno; impossibilità di utilizzare il vetro trasparente**
 Maniglia: **Argento con la placca lunga**
 Dimensioni: **1100 / 2100 mm**

Controlla gli accessori standard e quelli opzionali a pag 109



ALLUMINIO



Materiale: **ALLUMINIO**
 Modello: **04.08 NICETA**
 Spessore: **90 mm**
 Colore Est: **Bordeaux (RAL 3005)**
 Colore Int: **Bordeaux (RAL 3005)**
 Descrizione: **Applicazione di acciaio inossidabile; fessature unilaterali; impossibilità di utilizzare il vetro trasparente**
 Maniglione: **Q-10, lungh. 1000 mm**
 Dimensioni: **1120 / 2100 mm**

Controlla gli accessori standard e quelli opzionali a pag 113

PVC



Materiale: **PVC**
 Modello: **04.08 NICETA**
 Spessore: **82 mm**
 Colore Est: **Rovere dorato (2178.001)**
 Colore Int: **Bianco (RAL 9016)**
 Descrizione: **Dall'esterno: applicazioni di acciaio inossidabile opaco, spazzolato; fessature dall'esterno; impossibilità di utilizzare il vetro trasparente**
 Maniglione: **Q-10, lungh. 1000 mm**
 Dimensioni: **1100 / 2105 mm**

Controlla gli accessori standard e quelli opzionali a pag 103



Modello KORA



 PVC

Materiale: **PVC**
Modello: **02.10 KORA**
Spessore: **82 mm**
Colore Est: **Grigio argento (RAL 7001)**
Colore Int: **Bianco (RAL 9016)**
Descrizione: **Fresture dall'esterno**
Maniglione: **Q-10, lungh. 1500 mm**
Dimensioni: **1100 / 2105 mm**

Controlla gli accessori standard e quelli opzionali a pag 103



ALLUMINIO



Materiale: **ALLUMINIO**
 Modello: **02.10 KORA**
 Spessore: **90 mm**
 Colore Est: **Blu acciaio (RAL 5013)**
 Colore Int: **Blu acciaio (RAL 5013)**
 Descrizione: **Fresture dall'esterno; applicabilità di intarsio**
 Maniglione: **Q-10, lungh. 1500 mm**
 Dimensioni: **1120 / 2100 mm**

Controlla gli accessori standard e quelli opzionali a pag **113**

LEGNO




Materiale: **LEGNO**
 Modello: **02.10 KORA**
 Spessore: **92 mm**
 Colore Est: **Marrone cioccolato**
 Colore Int: **Marrone cioccolato**
 Descrizione: **Fresture dall'esterno**
 Maniglione: **Q-10, lungh. 1500 mm**
 Dimensioni: **1100 / 2100 mm**

Controlla gli accessori standard e quelli opzionali a pag **109**

28



Modello EUNIKA



ALLUMINIO


Materiale: **ALLUMINIO**
 Modello: **05.01 EUNIKA**
 Spessore: **90 mm**
 Colore Est: **Antracite (RAL 7016) / Rosso RAL 3011)**
 Colore Int: **Antracite (RAL 7016)**
 Descrizione: **Dall'esterno: applicazioni di acciaio inossidabile opaco, spazzolato; possibilità di utilizzare il vetro trasparente; possibilità di utilizzare le pellicole legno simili renolit**
 Maniglione: **Q-10, lungh. 1000 mm**
 Dimensioni: **1120 / 2100 mm**

Controlla gli accessori standard e quelli opzionali a pag 113



PVC



Materiale: **PVC**
 Modello: **05.01 EUNIKA**
 Spessore: **82 mm**
 Colore Est: **Grigio basalto (RAL 7012) / Rovere dorato (2178.001)**
 Colore Int: **Bianco (RAL 9016)**
 Descrizione: **Dall'esterno: applicazioni di acciaio inossidabile opaco, spazzolato, elementi decorativi di colore rovere dorato; impossibilità di utilizzare il vetro trasparente**
 Maniglione: **Q-10, lungh. 800 mm**
 Dimensioni: **1100 / 2105 mm**

Controlla gli accessori standard e quelli opzionali a pag 103

LEGNO



Materiale: **LEGNO**
 Modello: **05.01 EUNIKA**
 Spessore: **92 mm**
 Colore Est: **Palisandro**
 Colore Int: **Palisandro**
 Descrizione: **Dall'esterno: applicazioni di acciaio inossidabile opaco, spazzolato; impossibilità di utilizzare il vetro trasparente**
 Maniglione: **Q-10, lungh. 1000 mm**
 Dimensioni: **1100 / 2100 mm**

Controlla gli accessori standard e quelli opzionali a pag 109



Modello FEBA



LEGNO



Materiale: **LEGNO**
Modello: **04.05 FEBA**
Spessore: **92 mm**
Colore Est: **Mogano**
Colore Int: **Mogano**
Descrizione: **Impossibilità di utilizzare il vetro trasparente**
Maniglione: **P-10, lungh. 800 mm**
Dimensioni: **1100 / 2100 mm**

Controlla gli accessori standard e quelli opzionali a pag 109



PVC



Materiale: PVC
 Modello: 04.05 FEBA
 Spessore: 82 mm
 Colore Est: Rovere dorato (2178.007)
 Colore Int: Bianco (RAL 9016)
 Descrizione: Impossibilità di utilizzare il vetro trasparente
 Maniglione: P-10, lungh. 580 mm
 Dimensioni: 1100 / 2105 mm

Controlla gli accessori standard e quelli opzionali a pag 103

ALLUMINIO



Materiale: ALLUMINIO
 Modello: 04.05 FEBA
 Spessore: 90 mm
 Colore Est: Blu acciaio (RAL 5011)
 Colore Int: Blu acciaio (RAL 5011)
 Descrizione: Impossibilità di utilizzare il vetro trasparente; possibilità di utilizzare le pellicole legno simili renolit
 Maniglione: P-10, lungh. 580 mm
 Dimensioni: 1120 / 2100 mm

Controlla gli accessori standard e quelli opzionali a pag 113




Modello FOTYNA



ALLUMINIO


Materiale: **ALLUMINIO**
 Modello: **05.05 FOTYNA**
 Spessore: **90 mm**
 Colore Est: **Argento scuro (RAL 9007)**
 Colore Int: **Argento scuro (RAL 9007)**
 Descrizione: **Dall'esterno: applicazioni dall'esterno di colore Winchester (49240); possibilità di utilizzare le pellicole legno simili renolit**
 Maniglione: **P-10, lungh. 1200 mm**
 Dimensioni: **1120 / 2100 mm**

Controlla gli accessori standard e quelli opzionali a pag 113



PVC



Materiale: **PVC**
 Modello: **05.05 FOTYNA**
 Spessore: **82 mm**
 Colore Est: **Grigio basalto (RAL 7012)**
 Colore Int: **Bianco (RAL 9016)**
 Descrizione: **Dall'esterno: applicazioni dall'esterno di colore Winchester (49240); vetro opaco**
 Maniglione: **Q-10, lungh. 1200 mm**
 Dimensioni: **1100 / 2105 mm**

Controlla gli accessori standard e quelli opzionali a pag 103

LEGNO



Materiale: **LEGNO**
 Modello: **05.05 FOTYNA**
 Spessore: **92 mm**
 Colore Est: **Pino antico**
 Colore Int: **Pino antico**
 Descrizione: **Dall'esterno: applicazioni i acciaio inox opaco; vetro trasparente**
 Maniglione: **Q-10, lungh. 1200 mm**
 Dimensioni: **1100 / 2100 mm**

Controlla gli accessori standard e quelli opzionali a pag 109



“*La miglior prova del perseguimento di
un successo e della più alta qualità è la
cura dei dettagli*”



Modello IDALIA




ALLUMINIO



Materiale: **ALLUMINIO**
Modello: **03.02 IDALIA**
Spessore: **90 mm**
Colore Est: **Antracite (RAL 7016)**
Colore Int: **Antracite (RAL 7016)**
Descrizione: **Fresture dall'esterno**
Maniglione: **P-10, lungh. 1500 mm**
Dimensioni: **1120 / 2100 mm**

Controlla gli accessori standard e quelli opzionali a pag 113



PVC



Materiale: **PVC**
 Modello: **03.02 IDALIA**
 Spessore: **82 mm**
 Colore Est: **Blu scuro (RAL 5022)**
 Colore Int: **Bianco (RAL 9016)**
 Descrizione: **Fresture dall'esterno**
 Maniglione: **Q-10, lungh. 1500 mm**
 Dimensioni: **1100 / 2105 mm**

Controlla gli accessori standard e quelli opzionali a pag **103**

LEGNO



Materiale: **LEGNO**
 Modello: **03.02 IDALIA**
 Spessore: **92 mm**
 Colore Est: **Rovere chiaro**
 Colore Int: **Rovere chiaro**
 Descrizione: **Fresture dall'esterno**
 Maniglione: **Q-10, lungh. 1500 mm**
 Dimensioni: **1100 / 2100 mm**

Controlla gli accessori standard e quelli opzionali a pag **109**



BRANO



Modello ARGEA



ALLUMINIO

Materiale: **ALLUMINIO**
Modello: **03.04 ARGEA**
Spessore: **90 mm**
Colore Est: **Grigio basalto (RAL 7012)**
Colore Int: **Grigio basalto (RAL 7012)**
Descrizione: **Fresture dall'esterno**
Maniglione: **Q-10, lungh. 580 mm**
Dimensioni: **1120 / 2100 mm**

Controlla gli accessori standard e quelli opzionali a pag

113



PVC



Materiale: **PVC**
 Modello: **03.04 ARGEA**
 Spessore: **82 mm**
 Colore Est: **Argento (RAL 9006)**
 Colore Int: **Bianco (RAL 9016)**
 Descrizione: **Fresture dall'esterno**
 Maniglione: **Q-10, lungh. 580 mm**
 Dimensioni: **1100 / 2105 mm**

Controlla gli accessori standard e quelli opzionali a pag 103

LEGNO



Materiale: **LEGNO**
 Modello: **03.04 ARGEA**
 Spessore: **92 mm**
 Colore Est: **Marrone cioccolato**
 Colore Int: **Marrone cioccolato**
 Descrizione: **Fresture dall'esterno**
 Maniglione: **Q-10, lungh. 1500 mm**
 Dimensioni: **1100 / 2100 mm**

Controlla gli accessori standard e quelli opzionali a pag 109



111

ENTRANCE

Modello ALLA






Materiale: **LEGNO**
 Modello: **05.06 ALLA**
 Spessore: **92 mm**
 Colore Est: **Palisandro**
 Colore Int: **Palisandro**
 Descrizione: **Dall'esterno: applicazioni di acciaio inossidabile opaco, spazzolato.**
 Maniglione: **Q-10, lungh. 1600 mm**
 Dimensioni: **1100 / 2100 mm**

Controlla gli accessori standard e quelli opzionali a pag 109



PVC



Materiale: PVC
 Modello: 05.06 ALLA
 Spessore: 82 mm
 Colore Est: Grigio argento (RAL 7001)
 Colore Int: Bianco (RAL 9016)
 Descrizione: Dall'esterno: applicazioni di acciaio inossidabile opaco, spazzolato
 Maniglione: P-10, lungh. 1500 mm
 Dimensioni: 1100 / 2105 mm

Controlla gli accessori standard e quelli opzionali a pag 103

ALLUMINIO



Materiale: ALLUMINIO
 Modello: 05.06 ALLA
 Spessore: 90 mm
 Colore Est: Mogano
 Colore Int: Mogano
 Descrizione: Dall'esterno: applicazioni di acciaio inossidabile opaco, spazzolato; possibilità di utilizzare le pellicole legno simili renolit
 Maniglione: Q-10, lungh. 1500 mm
 Dimensioni: 1120 / 2100 mm

Controlla gli accessori standard e quelli opzionali a pag 113



Modello ZOE



ALLUMINIO



Materiale: **ALLUMINIO**
 Modello: **05.04 ZOE**
 Spessore: **90 mm**
 Colore Est: **Bianco (RAL 9016)**
 Colore Int: **Bianco (RAL 9016)**
 Descrizione: **Dall'esterno: applicazioni dall'esterno di colore Winchester (49240); possibilità di utilizzare le pellicole legno simili renolit**
 Maniglione: **Q-10, lungh. 1000 mm**
 Dimensioni: **1120 / 2100 mm**

Controlla gli accessori standard e quelli opzionali a pag

113



PVC



Materiale: **PVC**
 Modello: **05.04 ZOE**
 Spessore: **82 mm**
 Colore Est: **Marrone (RAL 8017)**
 Colore Int: **Bianco (RAL 9016)**
 Descrizione: **Dall'esterno: applicazioni dall'esterno di colore Winchester (49240);**
 Maniglione: **Q-10, lungh. 1000 mm**
 Dimensioni: **1100 / 2105 mm**

Controlla gli accessori standard e quelli opzionali a pag 103

LEGNO



Materiale: **LEGNO**
 Modello: **05.04 ZOE**
 Spessore: **92 mm**
 Colore Est: **Rovere chiaro**
 Colore Int: **Rovere chiaro**
 Descrizione: **Dall'esterno: applicazioni di acciaio inossidabile opaco, spazzolato**
 Maniglione: **Q-10, lungh. 800 mm**
 Dimensioni: **1100 / 2100 mm**

Controlla gli accessori standard e quelli opzionali a pag 109



Modello ALBA



ALLUMINIO


Materiale: **ALLUMINIO**
 Modello: **04.11 ALBA**
 Spessore: **90 mm**
 Colore Est: **Antracite (RAL 7016)**
 Colore Int: **Antracite (RAL 7016)**
 Descrizione: **Dall'esterno: applicazioni di acciaio inossidabile opaco, spazzolato; possibilità di utilizzare le pellicole legno simili renolit**
 Maniglione: **Q-10, lungh. 580 mm**
 Dimensioni: **1120 / 2100 mm**

Controlla gli accessori standard e quelli opzionali a pag 113



PVC



Materiale: **PVC**
 Modello: **04.11 ALBA**
 Spessore: **82 mm**
 Colore Est: **Rubino (RAL 3003)**
 Colore Int: **Bianco (RAL 9016)**
 Descrizione: **Dall'esterno: applicazioni di acciaio inossidabile opaco, spazzolato**
 Maniglione: **Q-10, lungh. 580 mm**
 Dimensioni: **1100 / 2105 mm**

Controlla gli accessori standard e quelli opzionali a pag 103

LEGNO



Materiale: **LEGNO**
 Modello: **04.11 ALBA**
 Spessore: **92 mm**
 Colore Est: **Noce**
 Colore Int: **Noce**
 Descrizione: **Dall'esterno: applicazioni di acciaio inossidabile opaco, spazzolato**
 Maniglione: **Q-10, lungh. 1000 mm**
 Dimensioni: **1100 / 2100 mm**

Controlla gli accessori standard e quelli opzionali a pag 109



Modello DALIA



ALLUMINIO



Materiale: ALLUMINIO
Modello: 03.05 DALIA
Spessore: 90 mm
Colore Est: Verde abete (RAL 6009)
Colore Int: Verde abete (RAL 6009)
Descrizione: Fresture dall'esterno; applicabilità di intarsio; possibilità di utilizzare le pellicole legno simili renolit
Maniglione: Q-10, lungh. 1500 mm
Dimensioni: 1120 / 2100 mm

Controlla gli accessori standard e quelli opzionali a pag 113



PVC



Materiale: **PVC**
 Modello: **03.05 DALIA**
 Spessore: **82 mm**
 Colore Est: **Marrone (RAL 8017)**
 Colore Int: **Bianco (RAL 9016)**
 Descrizione: **Fresture dall'esterno**
 Maniglione: **P-10, lungh. 1500 mm**
 Dimensioni: **1100 / 2105 mm**

Controlla gli accessori standard e quelli opzionali a pag 103

LEGNO



Materiale: **LEGNO**
 Modello: **03.05 DALIA**
 Spessore: **92 mm**
 Colore Est: **Marrone cioccolato**
 Colore Int: **Marrone cioccolato**
 Descrizione: **Fresture dall'esterno**
 Maniglione: **Q-10, lungh. 800 mm**
 Dimensioni: **1100 / 2100 mm**

Controlla gli accessori standard e quelli opzionali a pag 109



64

Modello LILA



LEGNO


Materiale: **LEGNO**
 Modello: **06.01 LILA**
 Spessore: **92 mm**
 Colore Est: **Rubino (RAL 3003)**
 Colore Int: **Rubino (RAL 3003)**
 Descrizione: **Dall'esterno: applicazioni di acciaio inossidabile opaco, spazzolato**
 Maniglione: **P-10, lungh. 1800 mm**
 Dimensioni: **1100 / 2100 mm**

Controlla gli accessori standard e quelli opzionali a pag 109



PVC



Materiale: **PVC**
 Modello: **06.01 LILA**
 Spessore: **82 mm**
 Colore Est: **Blu marino (RAL 5002) / Blu scuro (RAL 7015)**
 Colore Int: **Bianco (RAL 9016)**
 Descrizione: **Dall'esterno: applicazioni di acciaio inossidabile opaco, spazzolato**
 Maniglione: **Q-10, lungh. 1000 mm**
 Dimensioni: **1100 / 2105 mm**

Controlla gli accessori standard e quelli opzionali a pag 103

ALLUMINIO



Materiale: **ALLUMINIO**
 Modello: **06.01 LILA**
 Spessore: **90 mm**
 Colore Est: **Bianco (RAL 9016) / Giallo (RAL 1033)**
 Colore Int: **Bianco (RAL 9016)**
 Descrizione: **Applicazione di acciaio inossidabile; possibilità di utilizzare le pellicole legno simili renolit**
 Maniglione: **Q-10, lungh. 1000 mm**
 Dimensioni: **1120 / 2100 mm**

Controlla gli accessori standard e quelli opzionali a pag 113



Modello STELLA



ALLUMINIO


Materiale: **ALLUMINIO**
 Modello: **06.02 STELLA**
 Spessore: **90 mm**
 Colore Est: **Argento (RAL 9006) / Rovere dorato**
 Colore Int: **Argento (RAL 9006)**
 Descrizione: **Applicazione di acciaio inossidabile; possibilità di utilizzare le pellicole legno simili renolit**
 Maniglione: **P-10, lung. 1600 mm**
 Dimensioni: **1120 / 2100 mm**

Controlla gli accessori standard e quelli opzionali a pag 113



PVC



Materiale: **PVC**
 Modello: **06.02 STELLA**
 Spessore: **82 mm**
 Colore Est: **Nero (RAL 9005) / Rosso (RAL 3011)**
 Colore Int: **Bianco (RAL 9016)**
 Descrizione: **Dall'esterno: applicazioni di acciaio inossidabile opaco, spazzolato**
 Maniglione: **P-10, lungh. 1600 mm**
 Dimensioni: **1100 / 2105 mm**

Controlla gli accessori standard e quelli opzionali a pag 103

LEGNO



Materiale: **LEGNO**
 Modello: **06.02 STELLA**
 Spessore: **92 mm**
 Colore Est: **Palisandro**
 Colore Int: **Palisandro**
 Descrizione: **Dall'esterno: applicazioni di acciaio inossidabile opaco, spazzolato**
 Maniglione: **Q-10, lungh. 1500 mm**
 Dimensioni: **1100 / 2100 mm**

Controlla gli accessori standard e quelli opzionali a pag 109



Modello TULIA



ALLUMINIO


Materiale: **ALLUMINIO**
 Modello: **04.12 TULIA**
 Spessore: **90 mm**
 Colore Est: **Antracite (RAL 7016)**
 Colore Int: **Antracite (RAL 7016)**
 Descrizione: **Dall'esterno: applicazioni di acciaio inossidabile opaco, spazzolato; impossibilità di utilizzare il vetro trasparente; possibilità di utilizzare le pellicole legno simili renolit**
 Maniglione: **Q-10, lungh. 580 mm**
 Dimensioni: **1120 / 2100 mm**

Controlla gli accessori standard e quelli opzionali a pag 113



PVC



Materiale: **PVC**
 Modello: **04.12 TULIA**
 Spessore: **82 mm**
 Colore Est: **Blu scuro (RAL 7015)**
 Colore Int: **Bianco (RAL 9016)**
 Descrizione: **Dall'esterno: applicazione di acciaio inossidabile opaco, spazzolato; impossibilità di utilizzare il vetro trasparente**
 Maniglione: **Q-10, lungh. 580 mm**
 Dimensioni: **1100 / 2105 mm**

Controlla gli accessori standard e quelli opzionali a pag 103

LEGNO



Materiale: **LEGNO**
 Modello: **04.12 TULIA**
 Spessore: **92 mm**
 Colore Est: **Noce**
 Colore Int: **Noce**
 Descrizione: **Dall'esterno: applicazioni di acciaio inossidabile opaco, spazzolato; impossibilità di utilizzare il vetro trasparente**
 Maniglione: **Q-10, lungh. 580 mm**
 Dimensioni: **1100 / 2100 mm**

Controlla gli accessori standard e quelli opzionali a pag 109



Modello NOEL



ALLUMINIO


Materiale: **ALLUMINIO**
 Modello: **01.04 NOEL**
 Spessore: **90 mm**
 Colore Est: **Bianco (RAL 9016)**
 Colore Int: **Bianco (RAL 9016)**
 Descrizione: **Fresture dall'esterno, applicabilità di intarsio**
 Maniglione: **Q-10 lungh. 1000 mm**
 Dimensioni: **1120 / 2100 mm**

Controlla gli accessori standard e quelli opzionali a pag

113



PVC



Materiale: **PVC**
 Modello: **01.04 NOEL**
 Spessore: **82 mm**
 Colore Est: **Blu acciaio (RAL 5011)**
 Colore Int: **Bianco (RAL 9016)**
 Descrizione: **Fresture dall'esterno**
 Maniglione: **Q-10, lungh. 580 mm**
 Dimensioni: **1100 / 2105 mm**

Controlla gli accessori standard e quelli opzionali a pag 103

LEGNO



Materiale: **LEGNO**
 Modello: **01.04 NOEL**
 Spessore: **92 mm**
 Colore Est: **Palisandro**
 Colore Int: **Palisandro**
 Descrizione: **Fresture dall'esterno**
 Maniglione: **Q-10, lungh. 580 mm**
 Dimensioni: **1100 / 2100 mm**

Controlla gli accessori standard e quelli opzionali a pag 109



Modello ZOLA

ALLUMINIO


Materiale: **ALLUMINIO**
 Modello: **02.06 ZOLA**
 Spessore: **90 mm**
 Colore Est: **Antracite (RAL 7016)**
 Colore Int: **Antracite (RAL 7016)**
 Descrizione: **Dall'esterno: applicazioni di acciaio inossidabile opaco, spazzolato; fresature dall'esterno**
 Maniglione: **Q-10 lungh. 1000 mm**
 Dimensioni: **1120 / 2100 mm**

Controlla gli accessori standard e quelli opzionali a pag 113



PVC



Materiale: **PVC**
 Modello: **02.06 ZOLA**
 Spessore: **82 mm**
 Colore Est: **Bianco (RAL 9016)**
 Colore Int: **Bianco (RAL 9016)**
 Descrizione: **Fresture dall'esterno, applicazioni di acciaio inossidabile opaco, spazzolato**
 Maniglione: **Q-10, lungh. 580 mm**
 Dimensioni: **1100 / 2105 mm**


Controlla gli accessori standard e quelli opzionali a pag 103

LEGNO



Materiale: **LEGNO**
 Modello: **02.06 ZOLA**
 Spessore: **92 mm**
 Colore Est: **Pino antico**
 Colore Int: **Pino antico**
 Descrizione: **Dall'esterno: applicazioni di acciaio inossidabile opaco, spazzolato**
 Maniglione: **Q-10, lungh. 580 mm**
 Dimensioni: **1100 / 2100 mm**

Controlla gli accessori standard e quelli opzionali a pag 109



Modello KEIRA




ALLUMINIO


Materiale: **ALLUMINIO**
 Modello: **04.04 KEIRA**
 Spessore: **90 mm**
 Colore Est: **Grigio basalto (RAL 7012)**
 Colore Int: **Grigio basalto (RAL 7012)**
 Descrizione: **Dall'esterno: applicazioni di acciaio inossidabile opaco, spazzolato; fresature dall'esterno**
 Maniglione: **Q-10 lungh. 1000 mm**
 Dimensioni: **1120 / 2100 mm**

Controlla gli accessori standard e quelli opzionali a pag 113



PVC



Materiale: PVC
 Modello: 04.04 KEIRA
 Spessore: 82 mm
 Colore Est: Nero (RAL 9005)
 Colore Int: Bianco (RAL 9016)
 Descrizione: Dall'esterno: applicazioni di acciaio inossidabile opaco, spazzolato; fresature dall'esterno
 Maniglione: Q-10, lungh. 580 mm
 Dimensioni: 1100 / 2105 mm

Controlla gli accessori standard e quelli opzionali a pag 103

LEGNO



Materiale: LEGNO
 Modello: 04.04 KEIRA
 Spessore: 92 mm
 Colore Est: Marrone cioccolato
 Colore Int: Marrone cioccolato
 Descrizione: Dall'esterno: applicazioni di acciaio inossidabile opaco, spazzolato; fresature dall'esterno
 Maniglione: Q-10, lungh. 580 mm
 Dimensioni: 1100 / 2100 mm

Controlla gli accessori standard e quelli opzionali a pag 109



40AKS

“ *Le prestazioni, la sicurezza e l'affidabilità sono valori fondamentali, ottenuti utilizzando le tecnologie più innovative.*



Costruzione | PVC

Grazie alla costruzione con pannello applicato l'anta della porta dall'esterno ha un look complanare.



Telaio

STABILITÀ E SICUREZZA CONTRO IL FREDDO

Profilo in PVC con rivestimento in alluminio
DPQ-82AL

Pannello

LOOK MODERNO

Pannello in alluminio unilaterale

Anta

ISOLAMENTO TERMICO

Schiuma termoisolante di poliuretano di spessore 60 mm.
U del pannello = 0,42 W/m²K

Soglia

PROTEZIONE CONTRO IL FREDDO

Soglia bassa in alluminio, taglio termico, altezza 20 mm. Disponibili allargamenti sotto la soglia di: 15, 30, 45, 100 mm.

Accessori standard



✓ CREMONESE TRE PUNTI DI CHIUSURA

- Due elementi di bloccaggio con doppio gancio.
gancio massivo. Esso fornisce un livello alto di sicurezza.
ganci aggiuntivi garantiscono un'ottimale aderenza dell'anta alla cornice.
- Bloccaggio automatico
alta sicurezza senza dover chiudere la porta a chiave.
- Montaggio con cerniera su tutta l'altezza dell'anta
la ferramenta non è visibile, il che ci assicura un aspetto molto elegante anche con le porte aperte.



✓ MANIGLIA CON LA PLACCA DIVISA CON ROSETTA

Coloristica standard:
bianco o cromo satinato (dipende dal colore della porta)

Coloristica opzionale:
marrone, cromo satinato (F1), oro antico (F4),
acciaio inox



✓ CILINDRO

antifurto di classe C con portachiavi



✓ CERNIERE A BANDIERA

Coloristica standard: Bianco
Coloristica opzionale: Marrone, Argento (F1), oro antico (F4), RAL 7016 (grigio scuro), RAL 9005 (Nero)



✓ TRIPLO VETRO

33.1/18/4/18/33.1
 $U_g=0,5 \text{ W/m}^2\text{K}$

Accessori



✓ FUNZIONE DELLA CREMONESE GIORNO E NOTTE

Una novità tra le cremonesi, una più facile apertura di giorno, e un più elevato standard di sicurezza di notte.

✓ MANIGLIA CON PLACCA LUNGA E Rosetta

Coloristica:

- bianco, cromo satinato (F1), oro antico (F4), acciaio inox, marrone, RAL 7016 (grigio scuro), RAL 9005 (Nero)



KFD-1



KFD-2



KFD-2D



1



2



3



✓ MANIGLIONI


- P-10 | Lunghezze disponibili mm: 580, 800, 1000, 1200 ○ | 1400, 1500, 1600, 1800 | ○

- Q-10 | Lunghezze disponibili mm: 580, 800, 1000, 1200 □ | 1400, 1500, 1600, 1800 □

- 1. pulsante per apertura di elettrochiusura 2. lettore d'impronte digitali 3. pulsante di suoneria

✓ Vetri

1. P2 antieffrazione
2. P4 antiscasso
3. Satinato / opaco
4. Ornamentale
5. Riflettente



*Hai bisogno di un altro vetro? Chiedilo in uno dei nostri Partner Commerciali DAKO.

opzionali



✓ ROSETTA ESTERNA



Antiefrazione
33KZ-1

Coloristica: Bianco,
F1, acciaio inox



Antiefrazione
33KZ-2

Coloristica: Bianco,
F1, acciaio inox



Rosetta ovale

Coloristica:
acciaio inox

✓ CILINDRO

- Classico o con volantino

✓ AUTOCHIUDENTE


- Assicura una pulita ed automatica chiusura dell'anta della porta

✓ CERNIERE A RULLO

- Disponibili colori: bianco, marrone, acciaio inossidabile, RAL 1036 (perlgold), RAL 7016 (grigio scuro)



✓ LETTORE D'IMPRONTE DIGITALI

 L'apertura e chiusura della porta avviene in modo molto semplice, senza aver con se le chiavi, il lettore d'impronte digitali rende la casa ancora piu sicura. Questa sicurezza è stata testata ed attestata con un certificato di classe A Vds.

Comodità – apertura con un semplice tocco del dito.

Tranquillità – non sono necessarie chiavi codici o carte di apertura.

Risparmio Energetico – nessuna necessità di copiare la chiave e/o cambio della serratura.

Sicurezza – resistenza a corto circuiti scanner, e altre manipolazioni.

Affidabilità – giusto funzionamento da -40°C do 85°C.

Garanzia - 24 mesi di garanzia del produttore

Coloristica PVC

Colori standard



RAL3011



RAL5011




RAL6009



RAL7001



RAL7012



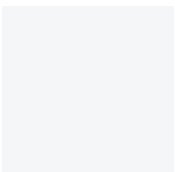
RAL7015




RAL7016



RAL9005




RAL9016



RAL8017



RAL9007



RAL9001

Coloristica opzionale




Ogni RAL

Pellicole - renolit standard




Rovere dorato




Noce




Winchester



Mogano



Quercia di palude



Tabasco



Antracite



RAL

Pellicole - renolit opzionali



Rovere dorato


Noce

Winchester

Mogano

Rovere chiaro

Macore



Siena noce

Daglesia ombrata

Quercia di palude

Tabasco

Bianco crema

Marrone



Pino di montagna

Marrone rosso

Verde

Sheffield oak

Grigio agata

Grigio argento



Grigio argento liscio

Grigio scuro

Elementi decorativi -renolit opzionali



Bianco crema

Marrone

Rovere chiaro

Macore

Siena noce

Daglesia ombrata

Pino di montagna



Marrone rosso

Verde

Grigio agata

Grigio argento

Grigio argento liscio

Sheffield oak

Inox

COSTRUZIONE | LEGNO

Grazie alla costruzione con pannello applicato l'anta della porta ha un look compianare sia dall'interno che dall'esterno.



MATERIALE
Legno Meranti



Telaio

ISOLAMENTO TERMICO E SICUREZZA

Legno di alta qualità, con ottime proprietà tecnologiche

Pannello

LOOK MODERNO

Pannello in legno, applicato bilateralmente

Anta

ISOLAMENTO TERMICO

Legno riempito con la schiuma poliuretanicca, coperto da compensato impermeabile okume con uno spessore di 9 mm

Soglia

PROTEZIONE CONTRO IL FREDDO

Soglia bassa in alluminio, taglio termico, altezza 20 mm

Accessori standard



✓ **92mm/78mm/68 mm**
CREMONESE AUTOMATICA Z-TF

- 6 elementi di chiusura

multipla chiusura consente un ottimale aderenza dell'anta al telaio.

- Cremonese su tutta altezza dell'anta

la ferramenta non è visibile, il che ci assicura un aspetto molto elegante anche con le porte aperte.



✓ **VETROCAMERA**

92 mm: QUADRUPLO VETRO
33.1/16/4/20/4/14/33.1 Ug=0,5 W/m²K

78 mm: TRIPLO VETRO
33.1/20/4/20/33.1 Ug=0,5 W/m²K

68 mm: TRIPLO VETRO
33.1/14/4/16/33.1 Ug=0,5 W/m²K

✓ **MANIGLIA CON LA PLACCA LUNGA**

Coloristica standard:
marrone

Coloristica opzionale:
bianco, cromo satinato (F1), oro
antico (F4)



✓ **CILINDRO**

antifurto di classe C con portachiavi



✓ **CERNIERE A RULLO**

Coloristica standard: Marrone
Coloristica opzionale: bialy, Argento
(F1), oro antico (F4)



Accessori opzionali

✓ CILINDRO

- antifurto di classe C con portachiavi (con la chiave oppure con volantino)

✓ AUTOCHIUDENTE

- assicura una semplice ed automatica chiusura dell'anta della porta



✓ MANIGLIA CON LA PLACCA DIVISA CON ROSETTA

- Coloristica: bianco, cromo satinato (F1), oro antico (F4), acciaio inox, marrone.



KFD-2



KFD-1D



KFD-2D

✓ MANIGLIONI


- P-10 | Lunghezze disponibili mm: 580, 800, 1000, 1200 ○ | 1400, 1500, 1600, 1800 | ○
- Q-10 | Lunghezze disponibili mm: 580, 800, 1000, 1200 □ | 1400, 1500, 1600, 1800 | □



✓ Vetri

1. P2 antieffrazione
2. P4 antiscasso
3. Satinato / opaco
4. Ornamentale
5. Riflettente

*Hai bisogno di un altro vetro? Chiedilo in uno dei nostri Partner Commerciali DAKO.



Coloristica | LEGNO

Colori trasparenti

meranti




Rovere chiaro

Pino antico

Marrone cioccolato

Mogano

Teak




Noce

Palisandro

Colori coprenti

meranti



Bianco

Marrone

Colori opzionali



RAL

COSTRUZIONE | ALLUMINIO

Grazie alla costruzione con pannello applicato l'anta della porta ha un look complanare sia dall'interno che dall'esterno.



Telaio

DURABILITÀ, SICUREZZA, PROTEZIONE CONTRO IL FREDDO

Due profili a scelta: DA-90N oppure DA-77N

Pannello

LOOK MODERNO

Pannello in alluminio, applicato bilateralmente

Anta

ISOLAMENTO TERMICO

Schiuma poliuretanicata termoisolante con spessore 72/85 mm. Profilo in alluminio di spessore 77 oppure 90 mm.

Soglia

PROTEZIONE CONTRO IL FREDDO

Soglia bassa in alluminio, taglio termico, altezza 20 mm (serie DA-77N) e 28 mm (serie DA-90). Disponibili allargamenti sotto la soglia bassa di vari dimensioni.

Accessori standard

Una solida base per l'estetica lavorata a mano per le porte DAKO sono le attrezzature avanzate che garantiscono il calore domestico, funzionamento sicuro ed affidabile delle porte per molti anni.



✓ CREMONESE 3 PUNTI DI CHIUSURA

- Due elementi di bloccaggio con doppio gancio.
gancio massivo. Esso fornisce un livello alto di sicurezza.
ganci aggiuntivi garantiscono un'ottimale aderenza dell'anta alla cornice.
- Bloccaggio automatico
alta sicurezza senza dover chiudere la porta a chiave.
- Bontaggio con cerniera su tutta l'altezza dell'anta
la ferramenta non è visibile, il che ci assicura un aspetto molto elegante anche con le porte aperte.



✓ VETRI

per DA-90N: vetro quadruplo, stratificato bilateralmente 33.1/20/4/18/4/20/33.1
Ug=0,5 W/m²K

per DA-77N: vetro tripla, stratificato bilateralmente 33.1/24/6/24/33.1
Ug=0,5 W/m²K



✓ CERNIERE A RULLO

Coloristica standard: cromo satinato (F1)


Coloristica opzionale: bianco, marrone, stesso colore del serramento, acciaio inox



✓ MANIGLIA CON LA PLACCA DIVISA CON ROSETTA


Coloristica standard: cromo satinato (F1)

Coloristica opzionale: bianco, marrone, oro antico (F4), kolor ślusarki, acciaio inox



✓ CILINDRO

antifurto classe B, con volantino e portachiavi con rosetta R1



✓ ZANCHE DI MONTAGGIO

garantiscono un corretto montaggio

✓ ALLARGAMENTO SOTTO LA SOGLIA BASSA

garantisce massima protezione della soglia durante il trasporto

Accessori



✓ FUNZIONE DELLA CREMONESE GIORNO E NOTTE

Una novità tra le cremonesi, una più facile apertura di giorno, e un più elevato standard di sicurezza di notte.

✓ MANIGLIA CON PLACCA LUNGA E ROSETTA

Coloristica:

- bianco, marrone, cromo satinato (F1), oro antico (F4), colore RAL, acciaio inox



KFD-1



KFD-2



KFD-2D



1



2



3



4



5


✓ MANIGLIONE

- P-10 | Lunghezze disponibili mm: 580, 800, 1000, 1200 ○ | 1400, 1500, 1600, 1800 | ○
- Q-10 | Lunghezze disponibili mm: 580, 800, 1000, 1200 □ | 1400, 1500, 1600, 1800 □
- 1. pulsante per apertura di elettrochiusura 2. lettore d'impronte digitali 3. pulsante di suoneria

✓ Vetri

1. P2 antieffrazione
2. P4 antiscasso
3. Satinato / opaco
4. Ornamentale
5. Riflettente

*Hai bisogno di un altro vetro? Chiedilo in uno dei nostri Partner Commerciali DAKO.



opzionali



✓ ROSETTA ESTERNA



R1



R2



R3

Coloristica: acciaio inox

Coloristica: Bianco, marrone, cromo satinato (F1), oro antico (F4) acciaio inox

✓ CILINDRO

- cilindro con classe più alta di sicurezza antifurto C (standard o con volantino)

✓ AUTOCHIUDENTE

- assicura la piena funzionalità e la chiusura automatica della porta



✓ LETTORE D'IMPRONTE DIGITALI



L'apertura e chiusura della porta avviene in modo molto semplice, senza aver con sé le chiavi, il lettore d'impronte digitali rende la casa ancora più sicura. Questa sicurezza è stata testata ed attestata con un certificato di classe A Vds.

Comodità – apertura con un semplice tocco del dito.

Tranquillità – non sono necessarie chiavi codici o carte di apertura.

Risparmio Energetico – nessuna necessità di copiare la chiave e/o cambio della serratura.

Sicurezza – resistenza a corto circuiti scanner, e altre manipolazioni.

Affidabilità – giusto funzionamento da -40°C do 85°C.

Garanzia - 24 mesi di garanzia del produttore

✓ CERNIERE A SCOMPARSA

Quando l'anta è chiusa le cerniere sono invisibili, dando alle finestre un aspetto molto elegante e aiuta a tenere le finestre pulite. Il grande vantaggio della ferramenta e la facile regolazione senza attrezzi.



Coloristica

Colori standard RAL



RAL3011



RAL5011




RAL6009



RAL7001




RAL7012



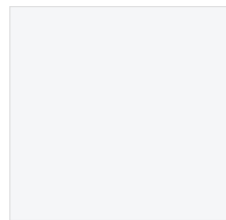
RAL7015




RAL7016




RAL9005



RAL9016



RAL8017



RAL9007



RAL9001


Colori opzionali RAL



Ogni colore RAL

ALLUMINIO

Pellicole opzionali renolit



Rovere dorato


Noce

Winchester

Mogano

Quercia di palude

Tabasco



Bianco crema

Marrone

Rovere chiaro

Macore

Siena noce

Daglesia ombrata



Pino di montagna


Marrone rosso

Verde

Alluminio
spazzolato

Grigio agata

Sheffield oak



Grigio argento
liscio

Grigio argento

I colori sopra citati hanno il carattere illustrativo.

HARMONYLINE I SOGNI HANNO BISOGNO DI IDEE...

Per questo abbiamo creato **HarmonyLine** – l'idea grazie alla quale i tuoi sogni possono diventare realtà.

Chiedi al Tuo Partner
Commerciale DAKO
un Depliant Harmony-
Line o vieni a trovarci
sulla nostra pagina
www.dako.eu



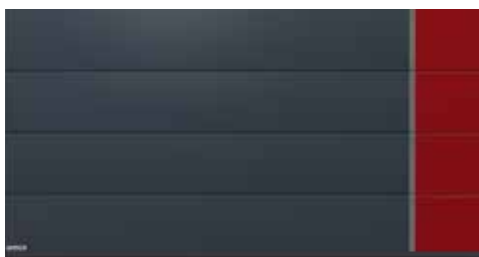
HarmonyLine è un'idea unica di un progetto comune, in base alla coesione dell'estetica delle finestre, porte, cancelli e serrande e legno aderente al carattere individuale del palazzo.



ESEMPI DI COMPOSIZIONE


HarmonyLine CON PVC

1^A




COMPOSIZIONE EUNIKA

4^A



COMPOSIZIONE NILA

7^A



COMPOSIZIONE LILLA

10^A



COMPOSIZIONE TAIDA

LE IDEE VIVONO GRAZIE ALLA CONCRETEZZA

Per questo abbiamo progettato **12 set completi** di carpenteria nella linea HarmonyLine.

- ◆ **12** composizioni pronte, progettate dai progettatori DAKO
- ◆ **5** suggerimenti di variazione coloristica per ogni set
- ◆ **3** Materie prime: **PVC, ALLUMINIO, LEGNO.**

FINESTRE | AVVOLGIBILI | PORTE | PORTE GARAGE
PVC | ALLUMINIO | LEGNO



Ogni giorno in
tutto il mondo...

Migliaia di persone controllano i prodotti DAKO con i test più esigenti - nel laboratorio di uso quotidiano. I prodotti DAKO vengono usati tra l'altro dagli abitanti del moderno ed esotico Giappone, dalle storiche capitali Europee, dai freddi e lontani paesi del nord, ed anche dalle calde regioni del Sud America.



www.dako.eu



DAKO

Scopri di più:

Tutte le informazioni riguardanti le nostre offerte, politica della qualità DAKO o della rete vendite nonché l'attuazione della galleria e articoli informativi possono essere trovate sul sito www.dako.eu